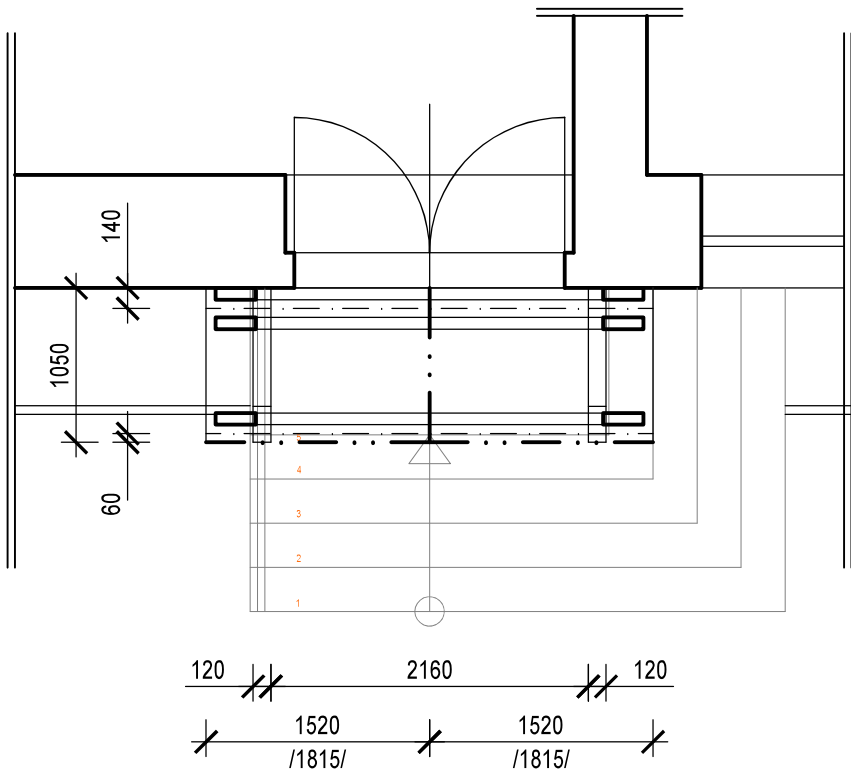
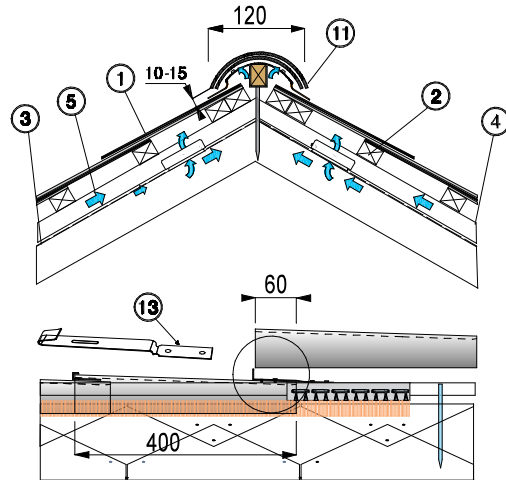


VÝKRES STŘÍŠEK



Větrání střechy hřebenáčem - schéma



Legenda

- 1 - Skládaná vláknitocementová krytina do náročných klimatickým podmínek
- 2 - Lať 60x40mm (opatřená ochranným nátěrem) á 210mm
- 3 - DHV - Doplnková hydroizolační vrstva - - Difúzně otevřená pojistná hydroizolace
- 4 - Kontralať 60x40mm (opatřená ochranným nátěrem)
- 5 - Větrací mezera
- 11 - Hřebenáč kónický malý 400x120mm
- 13 - Příchytka hřebenáče 16x75mm

SK1 - STŘEŠNÍ KRYTINA - STŘÍŠKA (SKLON 30°)

SK1

Střešní krytina

- tl. 5,2 mm - Skládaná vláknitocementová krytina do náročných klimatickým podmínek a nadmořských výšek nad 600 m n.m. (barva antracitová), hmotnost 1,73 kg/ks
- Přichycení pomocí 2 x hřebíků + 1 x vichrová spona.
- tl. 40 mm - Latě 60x40mm (opatřené ochranným nátěrem) á 210mm
- Latě zahustíme u lemování střechy (okapu)

Odvětrávací vrstva

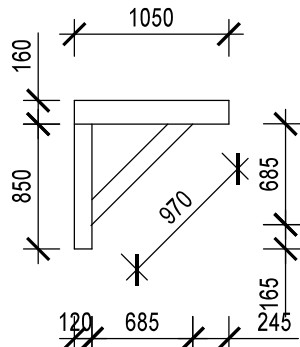
- tl. 40 mm - Kontralatě 60x40mm (opatřené ochranným nátěrem)

DHV - Doplnková hydroizolační vrstva

- tl. 0,8 mm - Difúzně otevřená pojistná hydroizolace.
- Určená na bednění, opatřena akrylovou lepicí páskou , která je po celé délce fólie a umožňuje slepení horizontálních spojů, které zajišťují větrátelnost podstřeší.
- Spoje slepeny, průběh pod kontralatěmi s utěsněním.
- Drobné trhlinky a poškození je nutné opravit pomocí speciálního pásku

Nosná vrstva

- tl. 19 mm - Bednění z venkovních palubek (opatřené ochranným nátěrem + lazurovací lak)
- tl. 160 mm - Krokve 120x160mm (opatřené ochranným nátěrem + lazurovací lak)



POZNÁMKY

1. Dřevěné prvky krovu se opatří ve dvou vrstvách nátěrem proti hmyzu a dřevokazným houbám, případně se ponoří do lázně.
2. Pohledové prvky dřeva se opatří lazurovacím lakem na dřevo

VÝPIS PRVKŮ KROVU - SEDLOVÁ STŘÍŠKA

Ozn.	Prvek	Profil šxv (mm)	Délka (mm)	Počet (ks)	m ³	Celkem m ³	Třída dřeva
Sedlová střecha							
D1	Vaznice	120x160	1050	4	0,081	0,081	C30
D2	Trámek	120x160	850	4	0,65	0,065	C16
D3	Krokve	120x160	1735	8	0,279	0,279	C16
D4	Pásek	120x120	970	4	0,056	0,056	C16
D5	Kleštiny	80x160	2915	3	0,112	0,149	C16
Celkem			0,593 m ³				

POZNÁMKA

Rozměry krovových prvků jsou přesné, není počítáno s ořezy, ani s tesařskými spoji a případně dalšími upravami.
Přesný rozměr krovových prvků si odsouhlasí, případně si přizpůsobí zhotovitel střešní kce.

SPOJENÍ PRVKŮ

- 1) Přikotvení trámu k obvodovému zdivu
 - pomocí chemické kotvy (Vinylesterová chem. malta bez obsahu styrénu) a nerez závitové tyče, průměr svorníku M12, průměr vrtání 14mm, hloubka vrtání 120mm
 - osazení plastového košíčku, 2 kotvy v dřevěném trámu

- 1) Spojení trámu a vaznice
 - 2 x styčnicková deska s hroty 35x84x1,5 oboustranná, materiál Fe - ocel, povrchová úprava - žárově zinkované, třída provozu:3 (EN 1995-1-1)

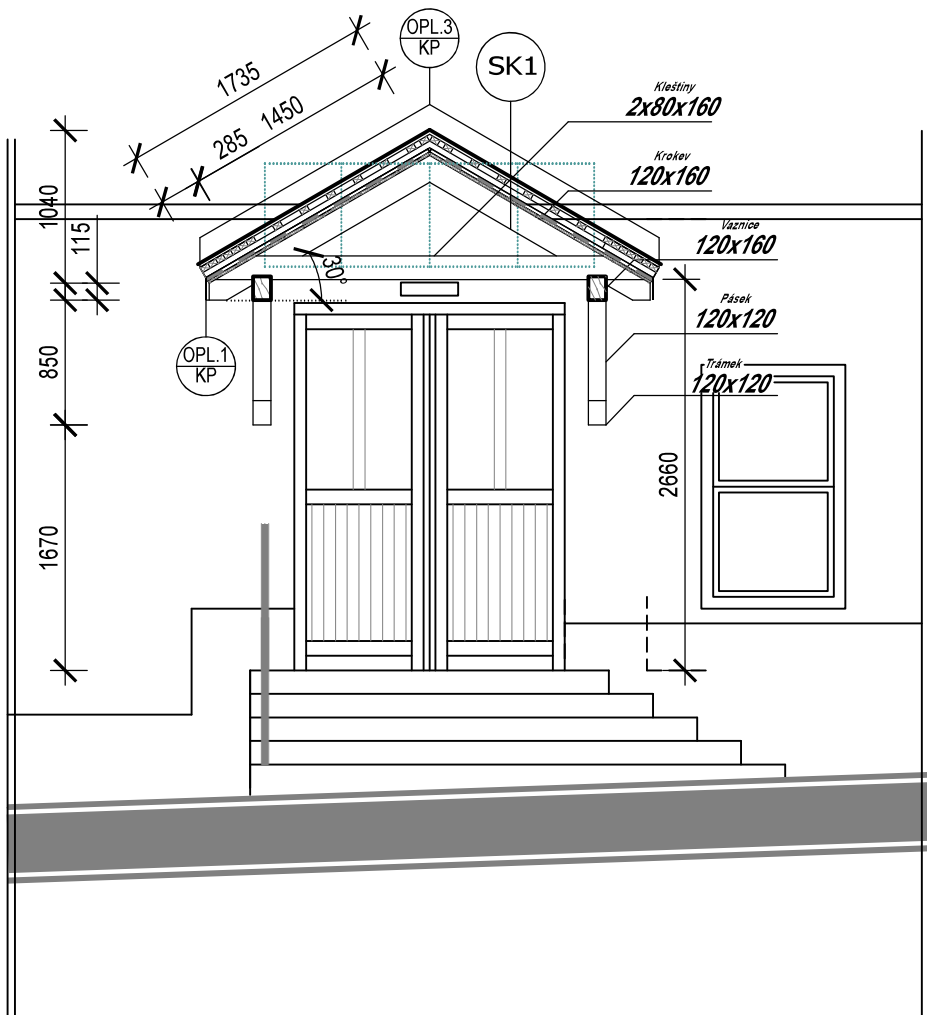
- 3) Spojení krokve s vaznicí
 - Krokve se spojí u vrcholu rohovým čepem a 4 stavebními hřebíky se záпустnou hlavou 120/4.
 - Spojení krokve a vaznice se provede tzv. osedláním a přichytí se 3 stavební hřebíky se záпустnou hlavou 180/6,3.

- 4) Spojení pásku a vaznice, případně trámu
 - Pásky se začepují

- 5) Přikotvení trámu k zateplenému obvodovému zdivu
 - jako bod 1 + delší závitová tyč o kontaktní zateplovací systém tyče, průměr svorníku M12, průměr vrtání 14mm, hloubka vrtání 120mm
 - osazení plastového košíčku, 2 kotvy v dřevěném trámu

- 6) Spojení krokve a kleštiny
 - Pomocí závitové tyče

- 7) Spojení vaznice a kleštiny
 - Tzv. kámpování



±0,00=čistá podlaha 1.NP

Ateliér : Sokolov, Křížová 121	Projektant : Bc. Radka Staníková
AIP : Ing. Pavel Borák	Kreslil : HP DesignJet 220
Ved. proj. : Ing. Pavel Borák	Kontroloval : Ing. Pavel Borák
Investor : muzeum Sokolov	Místo stavby : obec Krásno
Akce : Realizace úspor energie - Hornické muzeum v Krásně, Cínová 408, Krásno	
Charakter stavby : Stavební úpravy objektu	
Stupeň PD : Dokumentace pro realizaci stavby	
Objekt : Výkres : Výkres stříšek	

JURICA a.s.

ARCHITEKTURA • PROJEKTY • STAVBY

Ateliér Ostrov : 362 62 Boží Dar 176 , IČ 263 84 795

Staré náměstí 53 , 363 01 Ostrov
tel. 353 844 402, 353 616 070, fax. 353 633 280

Ateliér Sokolov : Křížová 121 , 356 01 Sokolov
tel. 352 624 093, 352 603 455, fax. 352 624 093

Formát :	2xA4	Datum :	11/2018
Měřítka :	1:50	Zakázka č. :	43/18
Číslo výkresu :		43/18- D.1.1-ARS.08	